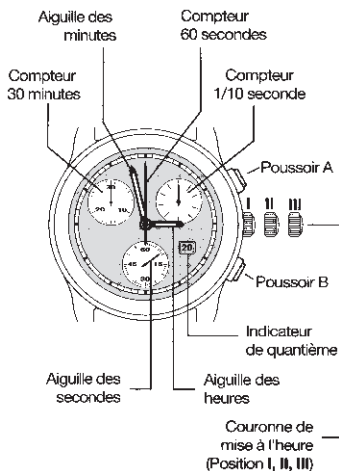


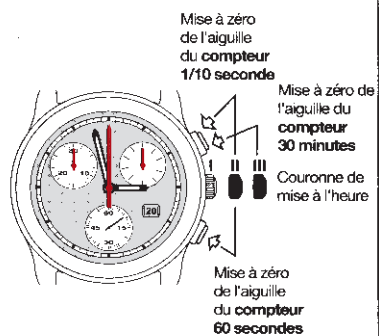
AFFICHAGE

Aiguilles de la montre



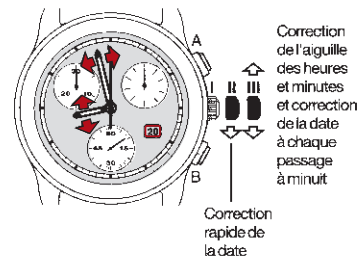
MISE À ZÉRO DES COMPTEURS

Couronne en position II ou III



MODE CORRECTION

Mise à l'heure
Correction de la date

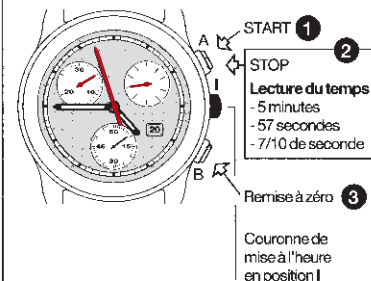


Remarque

Couronne de mise à l'heure en position III :
STOP SECONDE

MODE CHRONOMETRAGE

Fonction chronométrage simple



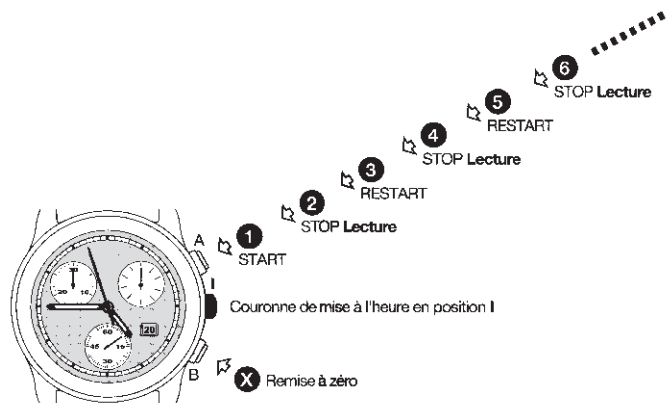
1 à 3 ordre des fonctions

ATTENTION

Avant chaque chronométrage, les aiguilles du chronographe doivent être à leur origine. Au besoin, voir le paragraphe MISE À ZÉRO DES COMPTEURS.

MODE CHRONOMETRAGE

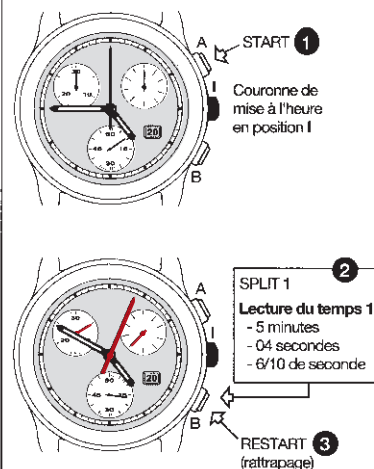
Fonction ADD



1 à X ordre des fonctions

MODE CHRONOMETRAGE

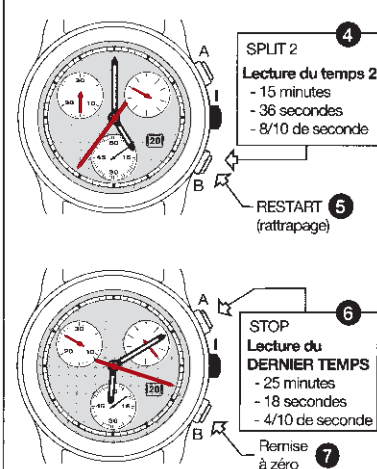
Fonction SPLIT-TIME ou TEMPS INTERMÉDIAIRES



1 à 3 ordre des fonctions

MODE CHRONOMETRAGE

Fonction SPLIT-TIME ou TEMPS INTERMÉDIAIRES (suite et fin)



4 à 7 ordre des fonctions